





誤操作防止機構付  ボール弁の開閉状態が一目でわかる

# バルブ開閉表示板



-  **ボール弁の開閉状態が一目瞭然**  
 青赤で色分けされたシンプルな表示板は視野性に優れ、遠くからでもはっきりと開閉状態が確認できます。
-  **インターロック機能でさらに安全**  
 誤操作防止機構付によりインターロック機能がはたらき誤った操作がしづらい設計となっています。重要ラインのさらなる安全対策に有効です。
-  **既設配管に装着可能**  
 既設配管のバルブを取り外すことなくそのままの状態では装着が可能です。またその際、グランド部ボルトを緩める必要がないので流体漏れ等の心配がなく安全です。

## ～装着パターン～

お客様のご使用環境に応じて様々な色組合せ・装着パターンに対応しております

### ①縦方向配管／常時閉

(閉時：青／開時：赤)

※出荷時はこちらの状態となります

### ②縦方向配管／常時開

### ③横方向配管／常時閉

### ④横方向配管／常時開

※常時とは操作ハンドルが脱着できるポジションを意味します

◆青⇄赤の表示は色別プレートの向きで反転可能です

※バルブへの装着及びパターンの変更はお客様にてご施工願います  
(取扱説明書ご参照)

## ～インターロック機能～

誤操作防止機構付によりインターロック機能がはたらき、より安全なバルブ操作となります



定まったハンドル方向でないと脱着ができない設計です



例：常時閉パターンの際はバルブ閉時のみハンドルが脱着可能  
バルブ開時はハンドルが外せない  
◆安全対策として有効です

《バルブ開状態》

《バルブ閉状態》



## 《装着事例》



型番

GSK-40

装着対象バルブ※1

PENTAIR製 KTMボール弁  
対象機種：EB11,EB12

対象口径

40A／50A 共通

## 企画・販売元

(株)三共商事 大阪本社  
東京支店

住所：大阪市中央区北浜3丁目2番13号  
住所：東京都千代田区神田東松下町18番地

TEL：06-6202-8121 FAX：06-6202-8127  
TEL：03-6206-4381 FAX：03-6206-4382

会社ホームページ URL：<http://www.kksankyoshoji.co.jp>

「プラント工事・メンテナンス.com」URL：<http://www.plant-koujimaaintenance.com>

※バルブ開閉表示板のご使用方法や、装着方法等ご質問は弊社営業担当者までお気軽にお問い合わせください。